

Report Sostenibilità anno 2024





Report Sostenibilità anno 2024

ENVIRONMENTAL

1.1 La gestione e l'impiego delle risorse idriche

UNIGASKET utilizza poca acqua nei propri processi produttivi solo per raffreddamento macchinari, ha in ogni caso ideato dei circuiti chiusi per il raffreddamento ed il riciclo delle stesse. Per la perdita naturale e per i riempimenti si è dotata di un grande invaso di raccolta delle acque piovane che viene anche utilizzato in caso d'emergenza per il primo utilizzo in caso d'incendio.

UNIGASKET ha comunque definito una propria **strategia** volta a promuovere un uso razionale di tale risorsa riducendone progressivamente l'utilizzo e a mantenere le caratteristiche originali delle fonti di approvvigionamento minimizzando il rischio di contaminazione di possibili inquinanti che potrebbero pregiudicare l'ambiente.

Nello specifico, la strategia trova attuazione nel **Sistema di Gestione Ambiente** di UNIGASKET, in accordo al quale ogni stabilimento effettua una valutazione del rischio e delle opportunità per ogni processo e fase produttiva che ha impatti sull'acqua. Il risultato dell'analisi genera, per le aree individuate a rischio o con opportunità rilevanti, azioni di mitigazione o di altra natura necessarie a cogliere l'opportunità offerta.

Qui di seguito riportiamo l'elenco dei contatori di approvvigionamento dell'acqua nelle varie sedi:

- 30074170 VIA LOMBARDIA 16
- 30158059 VIALE PADANIA SNC



Report Sostenibilità anno 2024

- 30074161 VIA TASSO SNC
- 301295586 VIA PADANIA SNC (AUTOCLAVE)
- 30305161 VIA ROSSINI 20
- 30302739 VIA ROSSINI 20
- 30295894 VIA ROSSINI 2
- 30305165 VIA ROSSINI 9
- 30302692 VIA ROSSINI 9
- 30302550 VIA MASCAGNI

Relativamente alle **performance sull'acqua**, nel 2024 sono stati prelevati complessivamente 10499 di metri cubi di acqua, in forte diminuzione rispetto all'anno precedente, nel 2023 sono stati 17650 MQ. La fonte principale di approvvigionamento resta quella da rete pubblica che, oltre ad assicurare un'adeguata qualità, garantisce un approvvigionamento costante nel tempo.

Qui di seguito la tabella dei consumi per l'anno 2024 divisa per i vari contatori:

Andamento Acqua

| 30074170 VIA LOMBARDIA 16 | | | | 30158059 VIALE PADANIA SNC | | | | 30074161 VIA TASSO SNC | | | |
|---------------------------|--------|------|-------|----------------------------|--------|------|-------|------------------------|----------|----------|-------|
| COMPETENZA | Valore | MC | €/MC | COMPETENZA | Valore | MC | €/MC | COMPETENZA | Valore | MC | €/MC |
| EMESSA 24/01/2024 | 74,03 | 0 | 0,000 | EMESSA 24/01/2024 | 74,03 | 0 | 0,000 | EMESSA 24/01/2024 | 1.338,42 | 668 | 2,004 |
| EMESSA 26/04/2024 | 56,80 | 0 | 0,000 | EMESSA 26/04/2024 | 56,80 | 0 | 0,000 | EMESSA 26/04/2024 | 1.079,82 | 1.508 | 0,000 |
| EMESSA 24/07/2024 | 88,74 | 0 | 0,000 | EMESSA 24/07/2024 | 88,74 | 0 | 0,000 | EMESSA 24/07/2024 | 0,00 | 432 | 0,000 |
| EMESSA 24/10/2024 | 108,80 | 3 | 0,000 | EMESSA 24/10/2024 | 87,33 | 0 | 0,000 | EMESSA 24/10/2024 | 1.391,85 | 605 | 0,000 |
| | | | 0,000 | | | | | | | | |
| Totale 2024 | 328,37 | 3,00 | 0,000 | Totale 2024 | 306,90 | 0,00 | 0,000 | Totale 2024 | 3.810,09 | 3.213,00 | 0,501 |

| 30129586 VIA PADANIA SNC (AUTOCLAVE) | | | | 30305161 VIA ROSSINI 20 | | | | 30302739 VIA ROSSINI 20 | | | |
|--------------------------------------|----------|----------|-------|-------------------------|--------|------|-------|-------------------------|--------|--------|-------|
| COMPETENZA | Valore | MC | €/MC | COMPETENZA | Valore | MC | €/MC | COMPETENZA | Valore | MC | €/MC |
| EMESSA 24/01/2024 | 3.057,94 | 2.256 | 1,355 | EMESSA 15/02/2024 | 19,21 | 0 | 0,000 | EMESSA 15/02/2024 | 193,89 | 100 | 1,939 |
| EMESSA 26/04/2024 | 1.302,37 | 649 | 2,007 | EMESSA 11/06/2024 | 30,00 | 0 | 0,000 | EMESSA 11/06/2024 | 172,74 | 192 | 0,900 |
| EMESSA 24/07/2024 | 2.233,72 | 1.113 | 2,007 | EMESSA 20/08/2024 | 16,23 | 0 | 0,000 | EMESSA 20/08/2024 | 164,36 | 85 | 1,934 |
| EMESSA 24/10/24 | 1.975,56 | 779 | 2,536 | EMESSA 27/11/2024 | 29,56 | 0 | 0,000 | EMESSA 27/11/2024 | 220,37 | 175 | 1,259 |
| | | | | | | | | | | | |
| Totale 2024 | 8.569,59 | 4.797,00 | 1,976 | Totale 2024 | 95,00 | 0,00 | 0,000 | Totale 2024 | 751,36 | 552,00 | 1,508 |

| 30295894 VIA ROSSINI 2 | | | | 30305165 VIA ROSSINI 9 | | | | 30302692 VIA ROSSINI 9 | | | |
|------------------------|--------|----|-------|------------------------|--------|----|-------|------------------------|--------|----|-------|
| COMPETENZA | Valore | MC | €/MC | COMPETENZA | Valore | MC | €/MC | COMPETENZA | Valore | MC | €/MC |
| EMESSA 15/02/2024 | 182,10 | 89 | 2,046 | EMESSA 15/02/2024 | 19,21 | 0 | 0,000 | EMESSA 15/02/2024 | 175,73 | 91 | 1,931 |

| | | | | | | | | | | | |
|-------------------|----------|----------|-------|-------------------|-------|------|--------|-------------------|----------|--------|-------|
| EMESSA 11/06/2024 | 1.106,20 | 637 | 1,737 | EMESSA 11/06/2024 | 30,00 | 0 | 0,000 | EMESSA 11/06/2024 | 299,93 | 246 | 1,219 |
| EMESSA 20/08/2024 | 151,28 | 75 | 2,017 | EMESSA 20/08/2024 | 16,23 | 0 | 0,000 | EMESSA 20/08/2024 | 148,21 | 77 | 1,925 |
| EMESSA 27/11/2024 | 947,52 | 469 | 2,020 | EMESSA 27/11/2024 | 34,24 | 1 | 34,240 | EMESSA 27/11/2024 | 404,03 | 249 | 1,623 |
| Totale 2024 | 2.387,10 | 1.270,00 | 1,955 | Totale 2024 | 99,68 | 1,00 | 8,560 | Totale 2024 | 1.027,90 | 663,00 | 1,674 |

| 30302550 VIA MASCAGNI | | | | 30492204 VIA LOMBARDIA 16 | | | |
|-----------------------|--------|------|-------|---------------------------|----------|----------|--------|
| COMPETENZA | Valore | MC | €/MC | COMPETENZA | Valore | MC | €/MC |
| EMESSA 15/02/2024 | 5,07 | 0 | 0,000 | EMESSA 24/01/2024 | 77,43 | 20 | 3,872 |
| EMESSA 15/02/2024 | 6,61 | 0 | 0,000 | EMESSA 24/04/2024 | 27,75 | 15 | 1,850 |
| EMESSA 11/06/2024 | 9,36 | 0 | 0,000 | EMESSA 24/07/2024 | 6.556,49 | 3.300 | 1,987 |
| EMESSA 27/11/2024 | 9,24 | 0 | 0,000 | EMESSA 24/10/2024 | 456,06 | 18 | 25,337 |
| Totale 2024 | 30,28 | 0,00 | 0,000 | Totale 2024 | 7.117,73 | 3.353,00 | 8,261 |

Dopo essere stata utilizzata per gli scopi industriali, come il raffreddamento impianti, l'acqua è destinata prevalentemente alle fognature consortili e in minima parte è scaricata, previa verifica dei parametri di accettabilità, in corpi idrici superficiali. In merito agli scarichi idrici, la quasi totalità degli scarichi è destinata alle fognature consortili a cui i siti sono collegati.



Report Sostenibilità anno 2024

Si sottolinea, inoltre, che nel corso dell'anno 2024 UNIGASKET non ha registrato nei propri stabilimenti produttivi casi di perdite o sversamenti significativi di sostanze pericolose in ambiente.

1.1.2 Audit interni

Nel 2024 l'area Ambiente ha eseguito il progetto di verifiche interne teso a verificare il livello di gestione della risorsa idrica in tutte le fabbriche di Villongo e Credaro.

Con l'obiettivo ultimo di offrire spunti di miglioramento, il progetto prevedeva di identificare gli sprechi, gli utilizzi corretti, la gestione dell'infrastruttura, per suggerire possibili soluzioni tecniche per una gestione sempre più responsabile della risorsa idrica.

In occasione degli audit interni sono state riscontrate le seguenti risultanze:

- l'adeguatezza delle infrastrutture
- la capacità di prevenire ogni tipo di rischio di contaminazione
- il livello di maturità gestionale della risorsa idrica.

1.1.3 Obiettivi futuri

UNIGASKET, ha deciso di continuare la riduzione dei consumi dell'acqua, inserendo su ogni miscelatore le fotocellule.



Report Sostenibilità anno 2024

1.2 Emissioni totali di gas effetto serra (GHG)

1.2.1 I consumi gasolio e Benzina (Scopo 1 emissioni dirette)

Nel corso del 2024 i consumi di gasolio e benzina delle auto aziendali sono stati monitorati e tenuti costantemente aggiornati dall'ufficio amministrativo.

Qui di seguito riportiamo i dati:

| COMPETENZA | Litri | Gasolio | Benzina |
|--------------------|------------------|------------------|-----------------|
| gen-24 | 3.865,66 | 3.639,09 | 226,57 |
| feb-24 | 3.871,54 | 3.649,59 | 221,95 |
| mar-24 | 3.902,34 | 3.777,64 | 124,70 |
| apr-24 | 3.391,20 | 3.151,24 | 239,96 |
| mag-24 | 3.679,21 | 3.476,99 | 202,22 |
| giu-24 | 3.588,30 | 3.341,82 | 246,48 |
| lug-24 | 4.356,03 | 4.111,08 | 244,95 |
| ago-24 | 3.145,69 | 3.013,49 | 132,20 |
| set-24 | 3.638,36 | 3.543,82 | 94,54 |
| ott-24 | 3.932,82 | 3.800,63 | 132,19 |
| nov-24 | 4.050,48 | 3.916,74 | 133,74 |
| dic-24 | 3.889,32 | 3.759,03 | 130,29 |
| Totale 2024 | 45.310,95 | 43.181,16 | 2.129,79 |



Report Sostenibilità anno 2024

| CO2 emessi anno 2024 | | |
|-----------------------|----------|------------|
| totale Gasolio | 43181,16 | 112271,016 |
| Totale Benzina | 2129,79 | 5090,1981 |
| totale ton CO2 emessi | | 117,3612 |

| CO2 emessi anno 2023 | | |
|-----------------------|-----------|------------|
| totale Gasolio | 41.988,83 | 109.170,96 |
| Totale Benzina | 1.776,46 | 4.263,50 |
| totale ton CO2 emessi | | 113,43 |

UNIGASKET, ha valutato l'aumento del 3,4% di emissione di CO2 in linea con gli aumenti dei Chilometri percorsi dalla flotta aziendale, un dato sicuramente positivo

1.2.1.1 Obiettivi futuri

UNIGASKET, ha deciso di continuare la riduzione dei consumi dei carburanti delle auto aziendali con la progressiva sostituzione delle auto a gasolio con le auto ibride.



Report Sostenibilità anno 2024

1.2.3 I consumi GAS (Scopo 1 emissioni dirette)

Un impatto importante e tenuto costantemente monitorato da UNIGASKET sono i consumi di gas, qui di seguito riportiamo i consumi del 2024-2023 e 2022.

Con un totale così riassunto:

| | Riepilogo 2024 | | | Riepilogo 2023 | | | riepilogo 2022 | | |
|-----|----------------|-----------|----------------|----------------|-----------|----------------|----------------|-----------|----------------|
| | Valore | SMC | consumi KG CO2 | Valore | SMC | consumi KG CO2 | Valore | SMC | consumi KG CO2 |
| gen | 22.451,12 | 33.952,00 | 61.113,6 | 11.746,57 € | 27.637,00 | 49.746,60 | 12.075,22 € | 36.164,69 | 65.096,44 |
| feb | 14.114,78 | 22.723,00 | 40.901,4 | 12.728,01 € | 21.723,00 | 39.101,40 | 12.075,22 € | 36.164,69 | 65.096,44 |
| mar | 8.753,07 | 13.321,00 | 23.977,8 | 9.319,92 € | 15.426,00 | 27.766,80 | 9.015,70 € | 27.954,00 | 50.317,20 |
| apr | 7.120,01 | 10.551,00 | 18.991,8 | 11.133,93 € | 10.106,00 | 18.190,80 | 6.528,32 € | 12.074,00 | 21.733,20 |
| mag | 6.092,62 | 11.873,00 | 21.371,4 | 7.146,43 € | 7.187,00 | 12.936,60 | 3.912,12 € | 7.057,00 | 12.702,60 |
| giu | 4.962,31 | 6.371,00 | 11.467,8 | 5.865,08 € | 5.956,00 | 10.720,80 | 3.343,17 € | 5.966,00 | 10.738,80 |
| lug | 6.281,72 | 7.901,00 | 14.221,8 | 517,23 € | 5.372,00 | 9.669,60 | 3.362,48 € | 5.642,00 | 10.155,60 |
| ago | 5.921,60 | 7.121,00 | 12.817,8 | 3.743,33 € | 4.797,00 | 8.634,60 | 2.895,42 € | 3.587,00 | 6.456,60 |
| set | 6.951,45 | 8.642,00 | 15.555,6 | 4.385,95 € | 4.869,00 | 8.764,20 | 3.683,34 € | 5.954,00 | 10.717,20 |
| ott | 6.395,42 | 7.897,00 | 14.214,6 | 5.560,89 € | 6.314,00 | 11.365,20 | 3.834,41 € | 5.861,00 | 10.549,80 |

| | | | | | | | | | |
|---------------|-------------------|-------------------|----------------|--------------|------------|------------|-------------|------------|------------|
| nov | 16.285,47 | 20.253,00 | 36.455,3 | 13.749,94 € | 17.068,00 | 30.722,40 | 11.431,18 € | 18.221,00 | 32.797,80 |
| dic | 26.422,86 | 32.100,00 | 57.780,0 | 21.817,97 € | 30.451,00 | 54.811,80 | 17.126,08 € | 27.273,00 | 49.091,40 |
| Totale | 131.752,43 | 182.705,00 | 328.869 | 107.715,25 € | 156.906,00 | 282.430,80 | 89.282,66 € | 191.918,38 | 345.453,08 |

| | | |
|--------------------------------|-----------|-------|
| Emissioni Ton CO2 utilizzo gas | anno 2022 | 345,5 |
| | anno 2023 | 282,4 |
| | anno 2024 | 328,9 |

| | |
|------------------------|---------|
| riduzione 2023 su 2022 | -18,24% |
| Aumento 2024 su 2023 | + 14,1% |

I consumi rispetto all'anno precedente sono aumentati in quanto la produzione del reparto manicotti è incrementata molto, essendo alimentata con un generatore di vapore a gas

1.2.3.1 Obiettivi futuri

UNIGASKET, ha deciso di continuare la riduzione dei consumi del gas inserendo dove possibile delle caldaie a condensazione

1.2.2 I consumi energetici (Scopo 2 emissioni indirette)



Report Sostenibilità anno 2024

La comunità scientifica mondiale ritiene che uno dei principali contributi alle emissioni di sostanze climalteranti risieda nelle **emissioni di CO2 dovute alla produzione di energia elettrica**.

UNIGASKET si pone in prima linea per combattere il riscaldamento globale impegnandosi a ridurre il proprio impatto dovuto all'utilizzo di energia elettrica. Per rafforzare tale impegno il Gruppo, coerentemente con quanto espresso nella Politica Ambiente si è dotato di un **Sistema di Gestione Ambientale** in accordo allo **standard ISO 14001**

Nelle scelte di approvvigionamento energetico, Unigasket si affida ad un partner FEDABO che ha la missione è aiutare le aziende a fare la scelta migliore per ottenere risparmi consistenti e razionalizzare i consumi.

Gli **interventi di ottimizzazione** dei consumi energetici hanno consentito di ottenere importanti risparmi e una significativa riduzione dei costi.

Per l'anno 2024 Unigasket ha deciso di acquistare tutta energia con garanzia di produzione da fonti rinnovabili, quindi le emissioni di CO2 sono a zero.

Qui di seguito riportiamo i consumi confrontati con gli anni precedenti

| | anno 2023 | | | anno 2022 | | | anno 2021 | | |
|-----|--------------|---------|-----------------------|-------------|------------|-----------------------|-------------|-----------|-----------------------|
| | Valore | KW | Emissioni kg CO2 2023 | Valore | KW | Emissioni kg CO2 2022 | Valore | KW | Emissioni kg CO2 2021 |
| gen | 150.659,42 € | 470.524 | 119.983,62 | 81.308,48 € | 475.474,00 | 121.245,87 | 62.580,77 € | 516943,05 | 131820,48 |
| feb | 150.255,28 € | 474.815 | 121.077,83 | 84.054,47 € | 496.223,00 | 126.536,87 | 60.082,39 € | 491576,63 | 125352,04 |
| mar | 158.392,38 € | 538.567 | 137.334,59 | 97.849,95 € | 577.147,00 | 147.172,49 | 68.538,36 € | 570674,55 | 145522,01 |
| apr | 126.196,90 € | 460.953 | 117.543,02 | 81.532,13 € | 497.762,00 | 126.929,31 | 66.444,40 € | 548525,48 | 139874,00 |
| mag | 137.598,98 € | 538.241 | 137.251,46 | 90.929,32 € | 556.857,00 | 141.998,54 | 66.395,19 € | 548655,17 | 139907,07 |

| | | | | | | | | | |
|--------|----------------|--------------|--------------|----------------|--------------|--------------|--------------|--------------|--------------|
| giu | 169.021,58 | 802.976 | 204.758,88 | 89.123,27 € | 549.288,00 | 140.068,44 | 66.948,10 € | 553011,22 | 141017,86 |
| lug | 153.617,61 € | 577.156 | 147.174,78 | 98.769,33 € | 570.283,00 | 145.422,17 | 59.450,67 € | 554862,84 | 141490,02 |
| ago | 119.989,46 € | 473.760 | 120.808,80 | 79.146,34 € | 486.994,00 | 124.183,47 | 51.201,56 € | 471726,54 | 120290,27 |
| set | 140.153,96 € | 536.926 | 136.916,13 | 86.309,78 € | 530.378,00 | 135.246,39 | 57.673,13 € | 533709,63 | 136095,96 |
| ott | 142.982,58 € | 525.108 | 133.902,54 | 86.309,78 € | 530.378,00 | 135.246,39 | 55.262,02 € | 507350,48 | 129374,37 |
| nov | 129.215,63 € | 494.982 | 126.220,41 | 74.611,25 € | 487.511,00 | 124.315,31 | 55.691,45 € | 511174,07 | 130349,39 |
| dic | 126.677,36 € | 475.630 | 121.285,65 | 78.259,55 € | 481.091,00 | 122.678,21 | 55.818,12 € | 511285,26 | 130377,74 |
| Totale | 1.704.761,14 € | 6.369.638,00 | 1.624.257,69 | 1.028.203,65 € | 6.239.386,00 | 1.591.043,43 | 726.086,16 € | 6.319.494,91 | 1.611.471,20 |

| | | |
|-------------------------------------|------------------|----------------|
| Scopo 2 emissioni totali | anno 2021 | 1.611,5 |
| | anno 2022 | 1.591,0 |
| | anno 2023 | 1.624,3 |

| | |
|-------------------------------|--------------|
| riduzione 2022 su 2021 | 1,27% |
| Aumento 2022 su 2023 | 2,04% |

1.2.2.1 Obiettivi futuri

UNIGASKET, ha deciso su una sede produttiva di installare un impianto fotovoltaico con una potenza di circa 150 KW.



Report Sostenibilità anno 2024

1.3 Innovazione

Collaborazioni per migliorare l'impatto ambientale dei prodotti

Unigasket fornisce i propri prodotti a svariate tipologie di settori

- Auto
- Caffè
- Bianco
- Freni moto
- Forni e cucine domestici e professionali

Tutti questi comparti devono raccogliere le sfide poste dal cambiamento climatico e inquinamento atmosferico. Attraverso la sua attività di Ricerca e Sviluppo, UNIGASKET monitora la continua evoluzione dei settori, indirizzando la ricerca del miglior prodotto dedicato ad uno specifico settore attraverso soluzioni capaci di rispondere alle sfide del futuro.

Consapevole degli impatti ambientali generati dai processi produttivi che caratterizzano i settori citati, UNIGASKET è impegnata a rafforzare lo sviluppo di prodotti innovativi con minor impatto, convinta che le scelte di acquisto siano sempre più ispirate dall'impatto ambientale, ma soprattutto dalla volontà di consolidare la svolta in favore di un'industria volta a ridurre l'impatto ambientale dell'intera catena del valore del Gruppo.



Report Sostenibilità anno 2024

Per UNIGASKET l'innovazione è volta a garantire non solo prodotti sempre più all'avanguardia che siano in grado di anticipare e rispondere alle nuove esigenze, ma anche che permettano di migliorare l'impatto ambientale, attraverso:

- la scelta di materie prime a basso impatto
- lo sviluppo di prodotti smart.

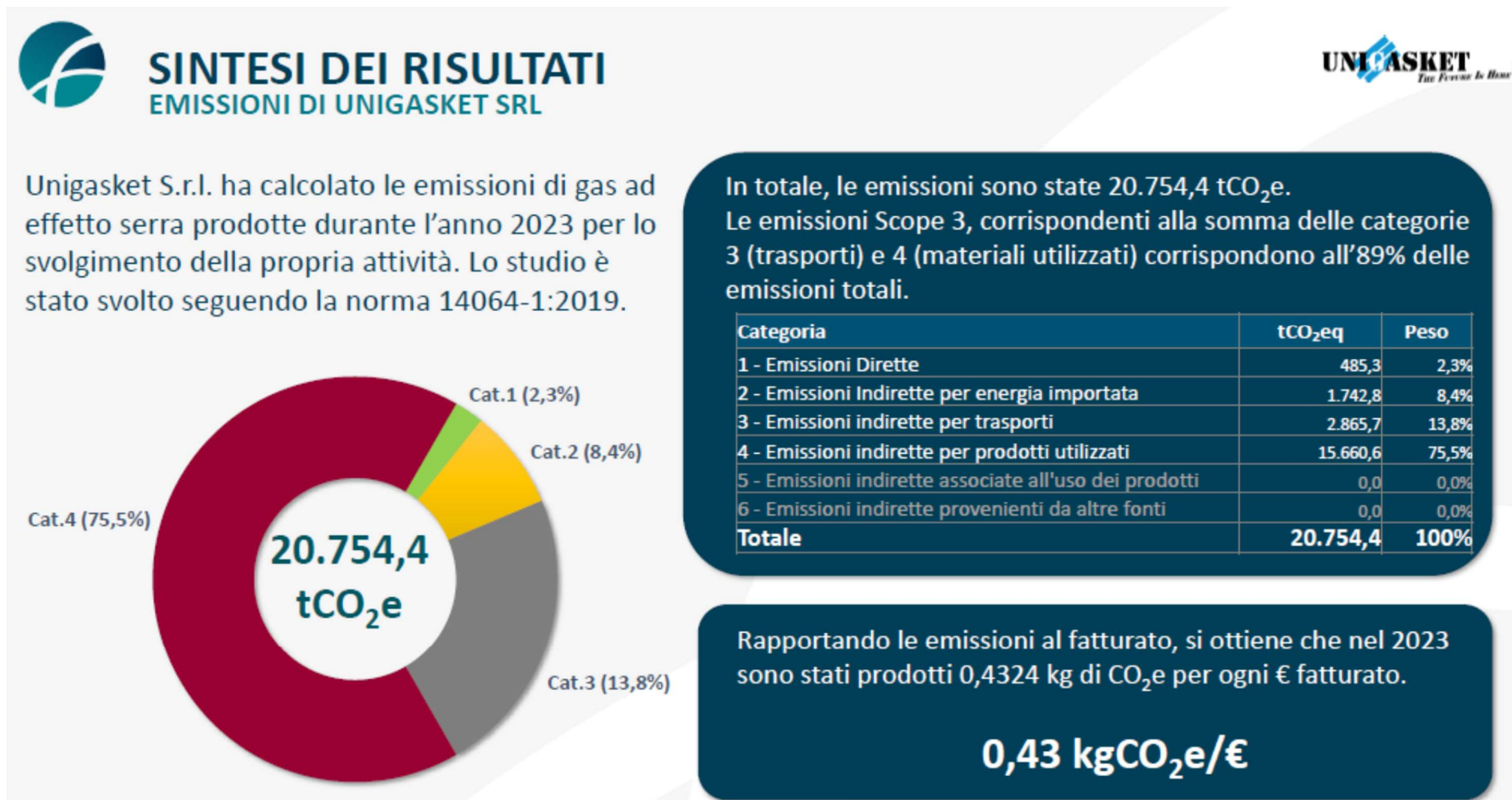
1.4 Attività di miglioramento

Le analisi fin sopra elencate sulle emissioni di CO2 hanno avuto una base di partenza con i dati estrapolati dal link sopra citato. Nel settembre del 2023 abbiamo deciso di intraprendere un percorso per calcolare nel suo complesso tutte le emissioni di CO2 prodotte da Unigasket. Abbiamo iniziato un percorso con la società leader del settore Fedabo affidandogli un'analisi completa secondo la UNI ISO 14064, questa sarà la base dei futuri calcoli delle emissioni e i relativi piani di riduzione previste per i prossimi anni, l'anno di partenza è il 2022. È stata anche fatta una seconda analisi per l'anno 2023.

Per l'anno 2024 è in corso la nuova analisi secondo la UNI ISO 14064 e sarà disponibile verso la fine di giugno.

Al fine di meglio monitorare i consumi energetici l'azienda si è dotata di un sistema di rilevamento dei consumi attraverso degli Energy meters, collegati al nostro sistema ERP che ci consente di monitorare ogni momento i consumi dei principali macchinari installati ed energivori. Questo ci ha permesso di intervenire per ridurre i consumi durante i WK dove la produzione era ferma. Dalla diagnosi energetica effettuata da Fedabo scaricando i dati dal portale Enel si era notato dei consumi importanti durante il fine settimana. Dall'analisi dei sistemi installati abbiamo individuato i macchinari che davano questa inefficienza. Siamo intervenuti installando dei Timer con una spesa minima che ha permesso un risparmio di circa 30.000 euro anno.

Qui di seguito i dati forniti da Fedabo per l'anno 2023





Report Sostenibilità anno 2024

1.5 Rifiuti

La riduzione dei rifiuti

In UNIGASKET, il modello economico lineare attuato è quello del “take-make-dispose”

Questo si basa sull’accessibilità a grandi quantità di risorse di elevata qualità, dai costi sostenibili e nel rispetto dell’ambiente

UNIGASKET si è impegnata nella riduzione degli scarti di PTFE e investendo in una nuova tecnologia sulla trasformazione degli scarti in prodotti finiti attraverso la loro micronizzazione.

Nel corso del 2024, Unigasket ha generato un valore superiore di circa il 10% rispetto a quanto prodotto nel 2023, Unigasker ha deciso una riduzione prevalentemente con attenzione e alla sensibilizzazione della raccolta differenziata porta a porta.

Il totale dei rifiuti per l’anno 2024 gestito con i formulari è stato di 524.044 Kg così suddivisi:

Via Lombardia 16 Vilongo (BG)

| TONER | IMBALLAGGI | SCARTI GOMMA | OLIO ESAUSTO | CEMENTANTE | ACQUE LAVAGGIO | MATERIALE ASSORBNETI | ACQUE AUTOCLAVE | TOTALE |
|-------|------------|-----------------|-----------------|------------|-------------------|-------------------------|--------------------|---------|
| 74 | 93010 | 65210 | 1600 | 970 | 2820 | 0 | 131440 | 295.124 |



Report Sostenibilità anno 2024

Via Rossini, 9 Credaro (Bg)

| 150106 (IMBALLAGGI) | 070204 (SHELL SOL) | 150110 FUSTI OLIO | 150104 (IMBALLAGGI IN FERRO) | TOTALE |
|---------------------|--------------------|-------------------|------------------------------|---------|
| 75480 | 0 | 67080 | 630 | 143.190 |

Via Rossini, 20 Credaro (BG)

| ACQUE LAVAGGIO | IMBALLAGGI MISTI | OLIO ESAUSTO | ALTRE EMULSIONI | TOTALE |
|----------------|------------------|--------------|-----------------|--------|
| 4160 | 71360 | 2070 | 640 | 78.230 |

Via Rossini, SNC Credaro (BG)

| CARTA | SOLUZIONI ACQUOSE DI LAVAGGIO | PLASTICA | TOTALE |
|-------|-------------------------------|----------|--------|
| 6400 | 0 | 1100 | 7.500 |

1.5.1 Obiettivi futuri

UNIGASKET, ha deciso di continuare la riduzione dei rifiuti, continuando il coinvolgimento di tutto il personale all'attenzione della raccolta differenziata porta a porta.



Report Sostenibilità anno 2024

SOCIAL

2.1 L'indotto e la rete di fornitori

Per lo svolgimento delle proprie attività, il Gruppo si avvale del contributo di **più di 100 imprese**, localizzate in svariati Paesi del mondo, che forniscono **beni e servizi essenziali per i processi industriali** di UNIGASKET.

UNIGASKET persegue una **strategia di sviluppo internazionale** che pone al centro il territorio e l'impegno a creare **relazioni stabili con le comunità locali**. Ne è una dimostrazione l'elevata percentuale di acquisti provenienti da fornitori localizzati nella stessa area geografica in cui opera il Gruppo UNIGASKET, soprattutto per i servizi.

Favorire modelli d'impresa sostenibile attraverso pratiche d'acquisto responsabili

Per UNIGASKET la [gestione della catena di fornitura](#) rappresenta una priorità ed è essenziale a garantire un **approvvigionamento responsabile**, attento al rispetto dell'ambiente, dei diritti dei lavoratori e delle comunità locali. Per questo motivo, il Gruppo ha definito nel corso degli anni un **processo strutturato** per la gestione dei suoi fornitori che mira a **promuovere lo sviluppo di relazioni stabili con i propri partner, nonché ad assicurare l'innovazione continua, il miglioramento della qualità e degli aspetti di sostenibilità** lungo tutta la filiera.

Tale processo si articola in **tre fasi** principali:



1. **Comunicazione chiara degli standard** che UNIGASKET richiede ai propri business partner in termini di qualità di prodotto e servizio, di corretta gestione ambientale e di condizioni di lavoro adeguate. In questa fase si richiede, inoltre, la sottoscrizione del Codice Etico che sintetizza le linee guida previste dalla politica di sostenibilità del Gruppo, le norme e i principi che i fornitori di UNIGASKET sono tenuti a rispettare.

2. **Valutazione della capacità dei fornitori di rispettare le specifiche tecniche ed i requisiti richiesti**, sia in fase di qualificazione tramite la compilazione di un questionario di autovalutazione che integra anche una sezione di CSR, volta a valutare aspetti di tutela dei diritti dei lavoratori, contrasto alla corruzione e minimizzazione dei rischi per l'ambiente) sia nel corso del rapporto commerciale.

3. **Sostegno ai fornitori nelle attività di miglioramento continuo** delle proprie performance e nel rafforzamento della capacità di innovazione. Il Gruppo promuove opportunità di crescita dei fornitori attraverso iniziative di collaborazione che favoriscano il confronto diretto e la condivisione delle best practices.

2.2 Creare opportunità per il territorio

Da oltre 30 anni UNIGASKET contribuisce direttamente e indirettamente allo **sviluppo economico dei territori e di molte comunità** nel mondo di cui il Gruppo è entrato a far parte nel corso del proprio percorso di espansione a livello globale. Un percorso nato dalla volontà del Gruppo di mantenere una **forte vicinanza geografica ai mercati di riferimento** dell'Azienda e ai poli produttivi dei Clienti.

In particolare, l'espansione del Gruppo nei diversi paesi del mondo è sempre avvenuta tenendo in considerazione precise logiche di **sostegno alla crescita economica, sociale e occupazionale dei territori e di responsabilità nei confronti delle comunità locali** di riferimento.

Anche nel 2023 la **politica di gestione degli investimenti** di UNIGASKET, si è sviluppata in continuità con gli indirizzi seguiti fino ad oggi, mirando al rafforzamento della presenza del Gruppo non solo in Italia, ma anche sullo scenario internazionale.

2.3 Il contributo allo sviluppo del capitale intellettuale dei territori

Gli investimenti realizzati e le opportunità di lavoro che vengono create nelle comunità locali non esauriscono gli effetti positivi generati da UNIGASKET nei territori di riferimento. Il Gruppo, infatti, ritiene ancora più importante **favorire la crescita del capitale intellettuale** dei distretti mettendo a disposizione il proprio “sapere” come risorsa per promuovere lo sviluppo dei distretti locali attraverso le **attività di formazione del personale**.

- **Il sostegno agli istituti tecnici del territorio**, importanti per avvicinarsi alle future generazioni già a partire dalle scuole del ciclo d’istruzione secondaria, per poter favorire l’orientamento e l’avvicinamento dei migliori talenti al settore della meccanica.

Anche nel 2024 si è consolidato il rapporto con l’istituto Natta di Bergamo, per lo sviluppo di competenze per il futuro.

2.4 Lo sviluppo sociale e culturale delle comunità locali

UNIGASKET ha instaurato nel corso degli anni un forte legame con i territori in cui è presente, prestando attenzione alle necessità che questi esprimono e delineando un percorso di sviluppo e crescita congiunta. Un percorso che porta il Gruppo a sostenere concretamente numerosi **progetti e iniziative a supporto delle comunità locali nelle aree di maggiore bisogno sociale**.

Anche nel 2024 UNIGASKET ha confermato il proprio impegno nello sviluppo di diversi progetti e iniziative a sostegno dei territori in cui opera. In particolare, il Gruppo ha sostenuto nel corso dell’anno iniziative lungo le **tre aree di intervento** considerate prioritarie da UNIGASKET:

► Sociale



Report Sostenibilità anno 2024

► Istruzione, formazione e ricerca

► Sport

2.5 La tutela della salute e del benessere dei lavoratori

Come produttore di riferimento del settore tubi in ptfe , da sempre UNIGASKET ritiene che la garanzia della sicurezza non possa prescindere dal suo impegno a produrre articoli sempre più all'avanguardia. Pertanto, nel Gruppo, il tema in oggetto non si esaurisce con assicurare l'affidabilità dei propri prodotti, ma viene sviluppato con pari dedizione anche attraverso la promozione della **salute e sicurezza all'interno di tutti i suoi siti produttivi**. L'impegno del Gruppo si traduce in una gestione organizzata di tali aspetti, che mira da un lato a rispondere positivamente e concretamente alle esigenze di tutte le parti interessate, dall'altro a rendere sicuro l'accesso a tutti gli individui presso le sue sedi e stabilimenti.

UNIGASKET ha adottato un **approccio sempre più strutturato** per garantire i più **elevati standard di salute e sicurezza** per le proprie persone, in particolar modo sul luogo di lavoro. Per raggiungere questo obiettivo il Gruppo conduce le sue attività connesse agli stabilimenti produttivi nel **rispetto dei requisiti legislativi**, promuovendo il confronto costante con i suoi collaboratori e assicurandosi che l'accesso a tutte le strutture aziendali, nonché i processi affidati all'esterno, avvengano in completa sicurezza.



Report Sostenibilità anno 2024

La gestione efficace di questi temi si concretizza in una specifica [Politica di Salute e Sicurezza](#) sul luogo di lavoro, all'interno della quale vengono delineate le linee guida alle quali UNIGASKET fa riferimento. Il documento è a disposizione di tutti i collaboratori interni ed esterni del Gruppo ed è disponibile sul portale intranet aziendale, al fine di fornire a tutti gli interessati – anche clienti e fornitori – precise indicazioni circa i **comportamenti ottimali da adottare**, privilegiando in tal modo **azioni preventive** e prefiggendosi come obiettivo il **miglioramento continuo**.

La società nel corso del 2024 si è certificata ISO45001 a garanzia della piena ed efficace attuazione di quanto previsto all'interno della Politica, il Gruppo si sottopone volontariamente a **processi periodici di controllo da parte di enti terzi indipendenti**, volti a verificare che nei vari plant produttivi sia efficacemente implementato tale Sistema di Gestione.

L'approccio espresso dal Gruppo all'interno della Politica di Salute e Sicurezza si traduce, a livello di plant, nell'**analisi delle possibili fonti di rischio** per i propri collaboratori e nel mettere in atto gli **interventi più efficaci per prevenire**, ridurre e, ove possibile, **eliminare tali rischi**: dalla gestione appropriata delle sostanze e dei processi alla corretta conduzione, manutenzione e controllo degli impianti.

L'impegno del Gruppo a presidiare i temi della salute e della sicurezza sul luogo di lavoro si riflette anche in un **approccio sistematico di monitoraggio dell'andamento degli infortuni**. Ispirandosi ai principi di problem solving, qualora si rilevassero indicatori non in linea con gli obiettivi prefissati o criticità all'interno dei siti UNIGASKET, ogni singolo stabilimento si impegna in **piani ed azioni di miglioramento** istituendo, se necessario, gruppi di lavoro ad hoc. Una volta verificata l'efficacia delle azioni adottate, queste vengono condivise all'interno del Gruppo per consentire a tutti i plant di realizzare prontamente le medesime soluzioni, ove necessario. Il valore aggiunto di questo processo sta nella continua ricerca del miglioramento attraverso il coinvolgimento di tutti i lavoratori nella raccolta di idee e suggerimenti in ambito di salute e sicurezza sul lavoro.



Report Sostenibilità anno 2024

2.6 Formazione delle persone sui temi della salute e sicurezza sul luogo di lavoro

UNIGASKET crede fortemente che promuovere una **continua attività di formazione** rivolta a tutte le sue Persone **sui temi di salute e sicurezza** sia essenziale per assicurare un **ambiente di lavoro sempre più sicuro**, nonché aiutare a **prevenire rischi di incidenti**. Per questo motivo sono stati definiti percorsi di formazione generale sulla salute e sicurezza nei luoghi di lavoro in linea con le disposizioni normative vigenti e rivolte a tutto il personale aziendale con un'attenzione particolare verso i neoassunti.

Nel corso del 2024 UNIGASKET ha continuato ad investire sulla formazione e workshop attraverso l'erogazione di corsi inerenti temi di sicurezza sui luoghi del lavoro, in particolare sono state erogate 1.053 ore

Qui di seguito i dettagli dei corsi somministrati:

| Oggetto della Formazione Addestramento | Chi partecipa al corso | Numero partecipanti effettivi | Durata (ore) del corso o addestramento effettuata | Corso tenuto da società e relatore |
|--|------------------------|-------------------------------|---|------------------------------------|
| Aggiornamento formazione addetti antincendio per aziende con attività di livello 2 | Bezzi Giorgio | 1 | 5 | 2A ENGINEERING |

| | | | | |
|--|---|----|----|---------------|
| Aggiornamento formazione lavoratori alla sicurezza | vedi elenco registro formazione | 48 | 6 | Ecosphera |
| Aggiornamento formazione preposti | Goffi marcello | 1 | 6 | Ecosphera |
| Formazione generale della sicurezza | vedi elenco registro formazione | 17 | 4 | Ecosphera |
| Formazione specifica lavoratori basso rischio | vedi elenco registro formazione | 3 | 4 | Ecosphera |
| Formazione specifica alto rischio | vedi elenco registro formazione | 52 | 12 | Ecosphera |
| Formazione Teorico-pratica per lavoratori addetti alla conduzione di carrelli elevatori semoventi con conducente a bordo | Ceci Rocco Giovanni, Boschini Michele, Sahi Amrit | 3 | 12 | Gruppo Selini |
| La sicurezza e sorveglianza delle scaffalature e dei sistemi di ancoraggio | Facuetti Michele | 1 | 4 | Ecosphera |
| Uso defibrillatore BLSD | Perletti Michela, Bezzi Giorgio | 2 | 5 | Areu |



Report Sostenibilità anno 2024

2.7 Il Servizio Sanitario di UNIGASKET

UNIGASKET adotta tutti i controlli medici previsti dalla medicina del lavoro con frequenza annuale.

Il Servizio Sanitario, oltre ai compiti più istituzionali, quali la redazione del Piano di Sorveglianza Sanitaria, il Report di avanzamento delle attività, l'effettuazione di visite mediche e il rilascio di idoneità lavorative, svolge anche i seguenti compiti:

- **partecipazione alla valutazione di rischi, infortuni, near miss e alla definizione delle relative azioni di mitigazione**, attraverso anche la condivisione dei risultati in forma anonima delle attività di sorveglianza condotte;
- **visita ai reparti e partecipazione ai Comitati H&S** a livello di stabilimento;

L'accesso al Servizio Sanitario è garantito ai lavoratori grazie sia alla corretta **pianificazione delle attività** in orario lavorativo sia all'**attività di informazione** volta ad incentivare i dipendenti a utilizzare i servizi forniti (es. attraverso bacheche, sito internet, corsi di formazione). Il Servizio è inoltre a disposizione per eventuali richieste avanzate direttamente dal lavoratore.

UNIGASKET garantisce la **riservatezza dei dati gestiti** dal Servizio Sanitario recependo ed applicando la legislazione di settore, anche rispetto ai contratti stipulati con servizi sanitari esterni.

Infine, UNIGASKET favorisce l'accesso dei lavoratori anche a **servizi di assistenza sanitaria extra lavorativa**, ad esempio:

- **vaccinazione antinfluenzale**;



Report Sostenibilità anno 2024

2.8 Il capitale umano dell'Azienda

Il capitale umano rappresenta il **patrimonio strategico** più importante per UNIGASKET, che crede fortemente che siano le **conoscenze** e le **competenze** di ciascuno a determinare il vero **vantaggio competitivo** alla base della capacità del Gruppo di innovare e perseguire l'eccellenza nella realizzazione di tutti i propri prodotti. Per questo motivo, in linea con i pilastri della propria strategia, UNIGASKET promuove **la crescita, lo sviluppo e il potenziamento continuo** delle competenze dei suoi dipendenti. Oggi, le persone che lavorano ogni giorno con dedizione e passione per il gruppo UNIGASKET sono circa 400

2.9 Diversity

La diversità è un punto di forza per un'azienda globale come UNIGASKET, che opera e si confronta costantemente con **realità molto differenti** tra loro sotto il profilo economico e culturale. Unigasket si impegna ogni giorno a promuovere un **ambiente inclusivo** che garantisca il **senso di appartenenza** delle persone e le stimoli a sentirsi protagonisti del successo del Gruppo, favorendo una **cultura della diversità** fin dal momento dell'assunzione nel rispetto dei punti di vista, delle voci, delle individualità e delle specificità di ciascuno.

UNIGASKET considera la diversità una **priorità** nel suo approccio di gestione delle persone che si traduce nell'applicazione e nel **rispetto di codici e politiche interne**, nonché nella **promozione di specifici percorsi formativi** che si inseriscono nel quadro più ampio dell'offerta formativa di Gruppo dedicato al management e ai dipendenti.

Per quanto concerne la **tutela delle diversità e il rispetto delle persone e dei diritti umani dei lavoratori**, UNIGASKET ha formalizzato, in aggiunta a quanto espresso nel [Codice Etico](#) del Gruppo.



Report Sostenibilità anno 2024

2.10 Formazione e coinvolgimento dei dipendenti

Poter contare su persone **formate e competenti**, per UNIGASKET significa avere la misura del valore che ogni dipendente porta col suo contributo individuale al raggiungimento degli obiettivi comuni. Per questo motivo, il Gruppo si impegna a garantire lo **sviluppo di talenti** nelle diverse aree geografiche e famiglie professionali, la **crescita delle potenzialità e la valorizzazione delle competenze** dei propri dipendenti attraverso la **formazione** e una continua **crescita professionale**, sempre nel rispetto dei valori e della strategia aziendale. Inoltre, per UNIGASKET è essenziale promuovere la capacità di sperimentare e innovare così come lo sviluppo di una forte tensione verso il futuro, affinché le proprie persone siano in grado di anticipare le evoluzioni del mercato, promuovere l'innovazione continua dei prodotti e dei servizi ed offrire ai clienti soluzioni di elevata qualità.

Nel 2024 UNIGASKET ha erogato circa 200 ore di formazione (oltre a quelle riguardanti la sicurezza) così suddivise sei seguenti argomenti:

| |
|--|
| Formazione per stesura PDC secondo la norma IATF |
| Formazione stesura Istruzioni operative secondo la norma IATF |
| Aggiornamento formazione istruzioni di lavoro e modalità operative operatori reparto Guarnizioni Automotive Supercar |



Report Sostenibilità anno 2024

| |
|---|
| Gestione sversamenti + gestione avaria impianti abbattimento fumi |
| Formazione riguardante gestione ed introduzione ADR |
| Corretta applicazione del GMP nel settore M.O.C.A. |

Per la soddisfazione del personale Unigasket ha attivato un monitoraggio della soddisfazione attraverso un questionario interno si è svolto nel corso del mese di Dicembre 2024 in modalità anonima, suddiviso per reparto, tramite il questionario riportato in *Appendice 1*.

Il sondaggio sulla soddisfazione dei dipendenti di Unigasket relativo all'anno 2024 si è svolto nel corso del mese di Gennaio 2025 in modalità anonima, suddiviso per reparto, tramite il questionario riportato in *Appendice 1*.

Gli aspetti oggetto di valutazione sono stati:

- Aspetti generali
- Ambiente di lavoro
- Colleghi e Responsabili
- Management

- Formazione
- ESG
- Consapevolezza

Sono stati distribuiti **169** questionari, dei quali **78** sono stati restituiti compilati: il **tasso di risposta** è stato pertanto pari al **46 %**, sostanzialmente in linea con l'anno precedente, quando erano stati distribuiti **173** questionari, dei quali **83** erano stati restituiti compilati: il **tasso di risposta** era stato pertanto pari al **48 %**.



Per interpretare i risultati, le risposte sono state suddivise in tre categorie:

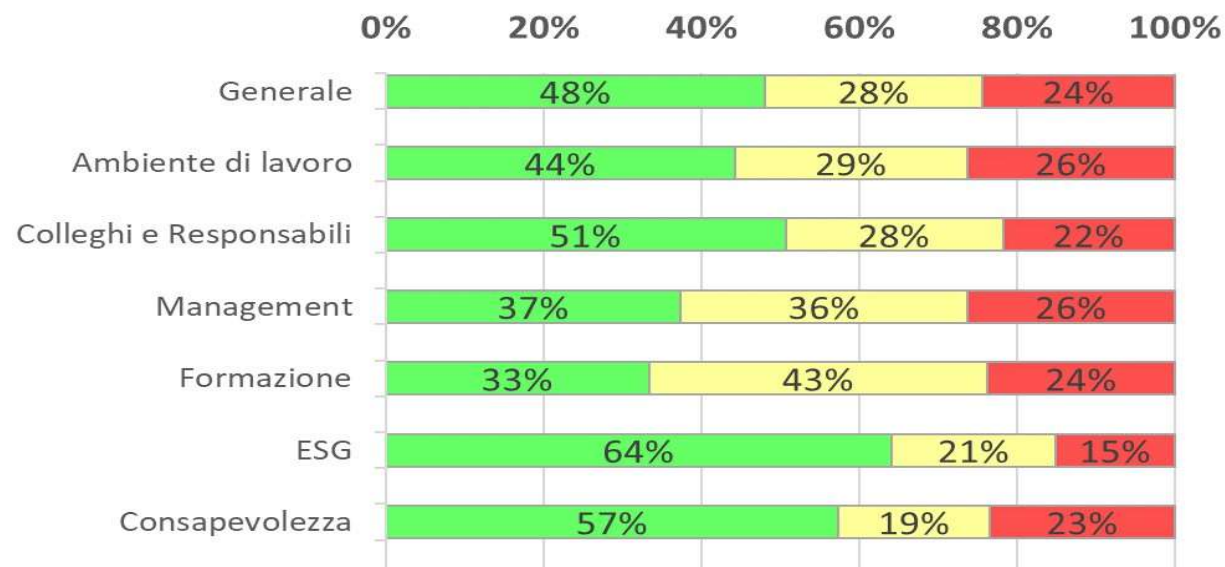
- Risposte POSITIVE (nel seguito evidenziate in verde): punteggi pari a 4, 5

- Risposte NEUTRE (nel seguito evidenziate in giallo): punteggio pari a 3
- Risposte NEGATIVE (nel seguito evidenziate in rosso): punteggi pari a 1, 2

Globalmente, l'esito è da considerarsi positivo.

Rispetto all'anno precedente, **le risposte negative sono diminuite, mentre sono aumentate sia quelle positive che quelle neutre.**

Analizzando il singolo aspetto di valutazione si ricava il seguente dettaglio:





Report Sostenibilità anno 2024

GOVERNANCE

3.1 Codici e Policies

3.1.1 Codice Etico:

Esprime gli impegni e le responsabilità etiche nella conduzione degli affari e delle attività aziendali assunti dai collaboratori di UNIGASKET e delle società controllate, siano essi amministratori o dipendenti in ogni accezione di tali imprese.

3.1.2 Code of basic working conditions:

Rappresenta l'impegno di UNIGASKET verso gli standard fondamentali del lavoro.

3.1.3 Policy on non discrimination and diversity:

Rappresenta l'impegno di UNIGASKET nella parità di trattamento senza pregiudizio verso i propri collaboratori.

3.1.4 Codice di condotta anticorruzione UNIGASKET:

Fornisce a tutti i dipendenti e collaboratori precise indicazioni comportamentali, univoche per tutto il Gruppo, cui riferirsi nell'attività lavorativa al fine di prevenire condotte illecite.

3.1.5 Modello di organizzazione, gestione e controllo:

UNIGASKET ha adottato un modello organizzativo secondo il DL231, questo è costantemente monitorato da un ODV, durante l'anno 2024 sono stati emessi numero 5 verbali.



Report Sostenibilità anno 2024

3.1.6 POLICY Health & Safety:

Documento con cui UNIGASKET definisce le linee guida a cui fa riferimento per la tutela della salute e la sicurezza sul lavoro delle proprie persone all'interno di tutti i suoi siti produttivi.

3.1.7 Certificazioni ambientali:

UNIGASKET è certificata ISO14001:2015 con l'ente di certifica RINA, il 07-08 febbraio 2024 è eseguito il secondo audit di rinnovo con esito positivo

3.2 Governance della sostenibilità

UNIGASKET ha implementato un sistema di Governance dedicato alla gestione e al controllo delle tematiche di sostenibilità a livello di Gruppo con l'obiettivo di operare in maniera sempre più responsabile e trasparente integrando a tutti gli effetti la sostenibilità all'interno della propria attività di business.

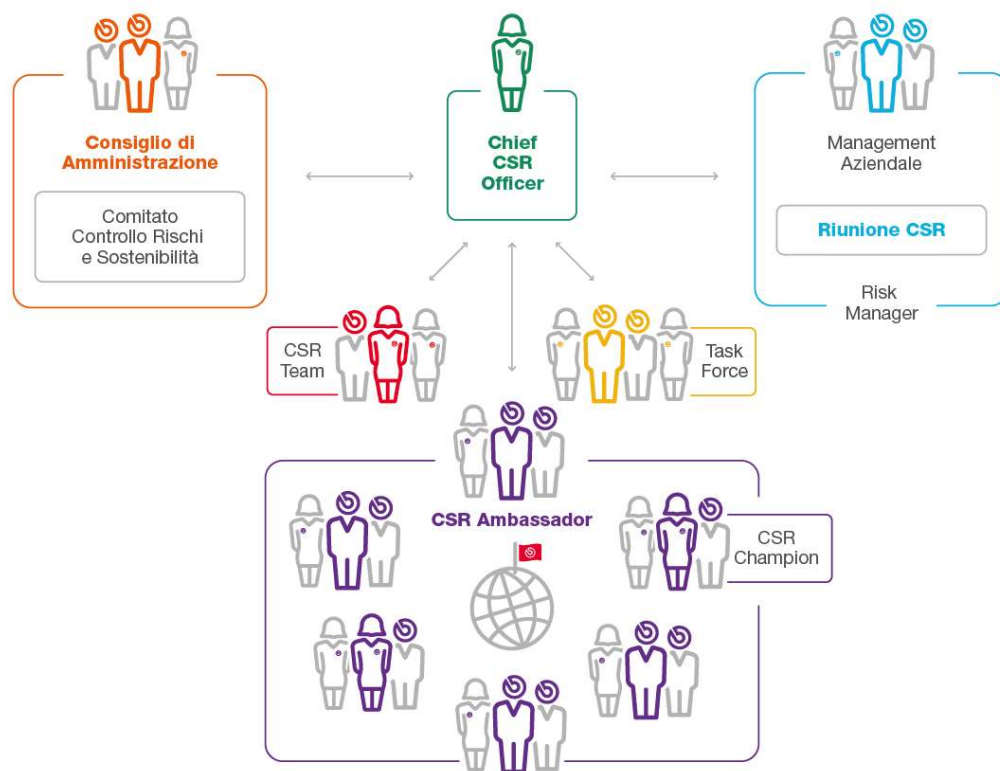
Figura chiave per il governo della sostenibilità in UNIGASKET è il Chief CSR Officer, ruolo affidato alla responsabilità dell'Amministratore Delegato. Il Chief CSR Officer, oltre a relazionarsi con le parti implicate nel controllo dei rischi, ha la responsabilità di proporre, coordinare e avviare i progetti



Report Sostenibilità anno 2024

e le iniziative in ambito di responsabilità sociale, monitorare i piani di azione delle diverse unità organizzative, anche alla luce delle best practices esterne, esaminare le informative e le richieste degli stakeholder sui temi di sostenibilità e coordinare le attività di redazione della Dichiarazione Non Finanziaria annuale.

A supporto del Chief CSR Officer, UNIGASKET ha istituito un gruppo CSR, già Corporate Social Responsibility Steering Committee, che prevede l'incontro periodico dei vertici aziendali e dei responsabili delle funzioni del Gruppo maggiormente coinvolte sui temi di sostenibilità. Tali incontri hanno lo scopo di definire le Linee Guida in ambito di Sostenibilità e adottare le relative politiche, di proporre un piano con gli obiettivi strategici ambientali e sociali, di approvare i progetti proposti dal Chief CSR Officer e di validare le attività propedeutiche all'avvio del processo di reporting di sostenibilità. Alla Riunione CSR è inoltre richiesto di supervisionare efficacemente il processo di stakeholder engagement e i rischi legati alle tematiche di sostenibilità.





Report Sostenibilità anno 2024

3.3 Integrità e trasparenza nella conduzione del business

Una [corretta gestione delle attività aziendali](#) in UNIGASKET significa avere comportamenti trasparenti, etici e appropriati sotto ogni profilo. Con ciò s'intende non solo l'osservanza delle leggi e norme vigenti, ma anche la considerazione delle aspettative e delle aspirazioni dei diversi stakeholder.

Al fine di promuovere una politica preventiva di Gruppo, UNIGASKET ha implementato un **sistema di compliance globale ed integrato**, dotandosi di un sistema di strumenti validi per tutto il Gruppo volti a garantire un elevato standard etico. Il **Codice Etico** è il pilastro di tale sistema, ma deve essere letto ed interpretato unitamente ai documenti considerati essenziali per lo sviluppo e la diffusione dei valori fondamentali per il Gruppo, quali il **Codice di condotta anticorruzione**, il **Code of Basic Working Conditions**, la **Policy on non discrimination and diversity** e altri codici di comportamento, politiche, procedure, linee guida e disposizioni organizzative ad oggi esistenti. Tali documenti sono in linea con le richieste del **D. Lgs. 254/2016** il quale impone di fornire informazioni inerenti alle politiche praticate dall'impresa per la gestione degli impatti della propria attività negli ambiti non finanziari.

A **tutela** del rispetto dei principi di comportamento, UNIGASKET ha emesso la **Procedura Segnalazioni**, la cui funzione è comunicare all'**Organismo di Vigilanza**, segnalazioni di violazioni ed irregolarità ai propri codici, garantendo confidenzialità e anonimato al segnalante.



Report Sostenibilità anno 2024

3.4 Risk Management

La capacità di un'azienda di gestire efficacemente i rischi aziendali concorre a mantenere il valore della stessa in un'ottica di sostenibilità nel lungo periodo. Per questo motivo UNIGASKET ha definito un preciso **Sistema di Controllo Interno e Gestione Rischi**, che si pone quale parte integrante del sistema di gestione qualità. Tale sistema è stato definito in ottemperanza alle migliori prassi in ambito nazionale e internazionale e raccoglie al proprio interno specifiche regole, procedure e responsabilità organizzative per la corretta identificazione e gestione dei rischi aziendali.

Il Sistema di Controllo Interno e Gestione Rischi è espressione del Codice Etico di UNIGASKET, in quanto nasce dalla condivisione dei principi e valori etici aziendali ed è destinato a consolidare nel tempo una vera e propria cultura dei controlli nell'impresa orientati alla legalità, alla correttezza e alla trasparenza in tutte le attività aziendali, coinvolgendo l'intera l'organizzazione nello sviluppo e nell'applicazione di metodi per identificare, misurare, gestire e monitorare i rischi.

In tema di gestione dei rischi, UNIGASKET ha definito **Linee Guida e procedure** quali:

- Una **Procedura di gestione del rischio** che ha lo scopo di fornire Linee Guida a livello metodologico e indicazioni operative a supporto del processo di gestione del rischio



Report Sostenibilità anno 2024

• Un **processo di gestione del rischio** fondato su un **Modello dei Rischi** e costituito dalle seguenti famiglie di rischio:

- rischi esterni
- rischi strategici
- rischi operativi

La gestione del rischio è parte integrante dei processi decisionali e di gestione del business, ivi inclusi la pianificazione strategica e operativa, la gestione delle nuove iniziative di business e del cambiamento ad esse connesso, nonché la realizzazione di una reportistica dedicata per gli stakeholder.

Nel corso dell'esercizio 2023, UNIGASKET ha continuato il suo percorso evolutivo finalizzato al rafforzamento del proprio **Modello di Sostenibilità** e all'adempimento ai requisiti normativi di "disclosure" di carattere non finanziario, introdotti con il **D. Lgs. 231/01**. UNIGASKET ha aggiornato la valutazione dei rischi in ambito Sostenibilità, utilizzando i criteri di valutazione allineati alla metodologia della gestione dei rischi di Gruppo. Di seguito sono riportati i principali rischi identificati da UNIGASKET, nonché le azioni di mitigazione ad oggi poste in atto e gli obiettivi futuri per la loro gestione:

- rischi ambientali
- rischi relativi alla gestione della catena di fornitura e alla tutela dei diritti umani
- rischi relativi al personale



Report Sostenibilità anno 2024

- rischi connessi alla corruzione e alla compliance normativa
- rischi sociali

Una gestione efficace dei rischi e delle crisi è vitale per assicurare solidità e continuità aziendale nel lungo periodo. Prima con la crisi finanziaria, oggi con l'emergenza pandemica, la gestione dei rischi ha acquisito particolare importanza rendendo evidente alle società la necessità di implementare processi di controllo interno che siano in grado di garantire flessibilità organizzativa e rispondere ai cambiamenti.

3.5 Miglioramento continuo

La direzione di Unigasket, nonostante siano cambiati i termini di obbligatorietà, con la modifica delle scadenze, ha deciso di presentare per giugno 2025 il primo bilancio di sostenibilità, riferito all'anno 2024 per evidenziare quanto ritenga importante gli argomenti fin ora trattati nella relazione.